

Beschwerdelage zum Abflugverfahren TEDGO_neu

(ROTWE1K, SUL1K und TEDGO1K)

LSB Köhler, 06.05.2024



Agenda

1. Gesamtbetrachtung
2. Korrelation der Beschwerden
3. Analyse der Beschwerdeführenden
4. Vielfachbeschwerdeführende brutto/netto Vergleich
5. Beschwerdetabellen
6. Zusammenfassung

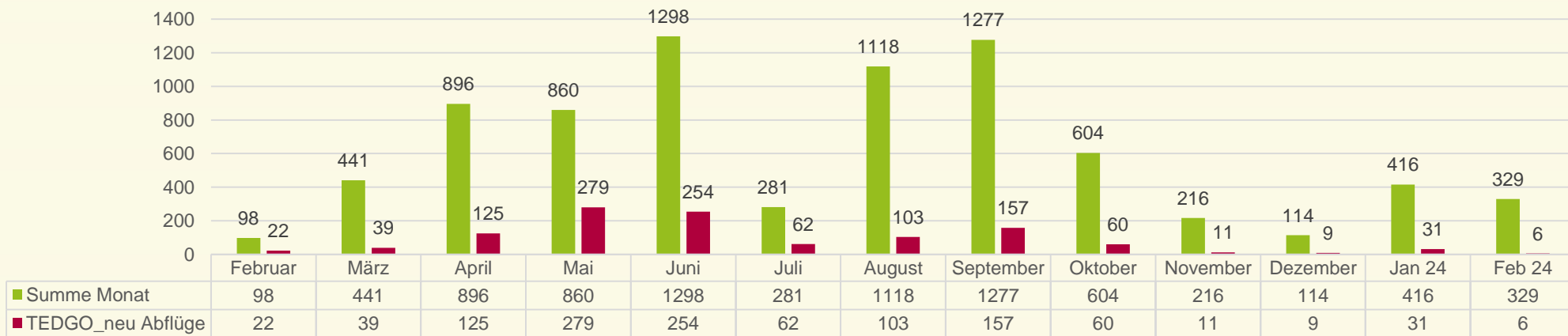
06.05.2024



Gesamtbetrachtung

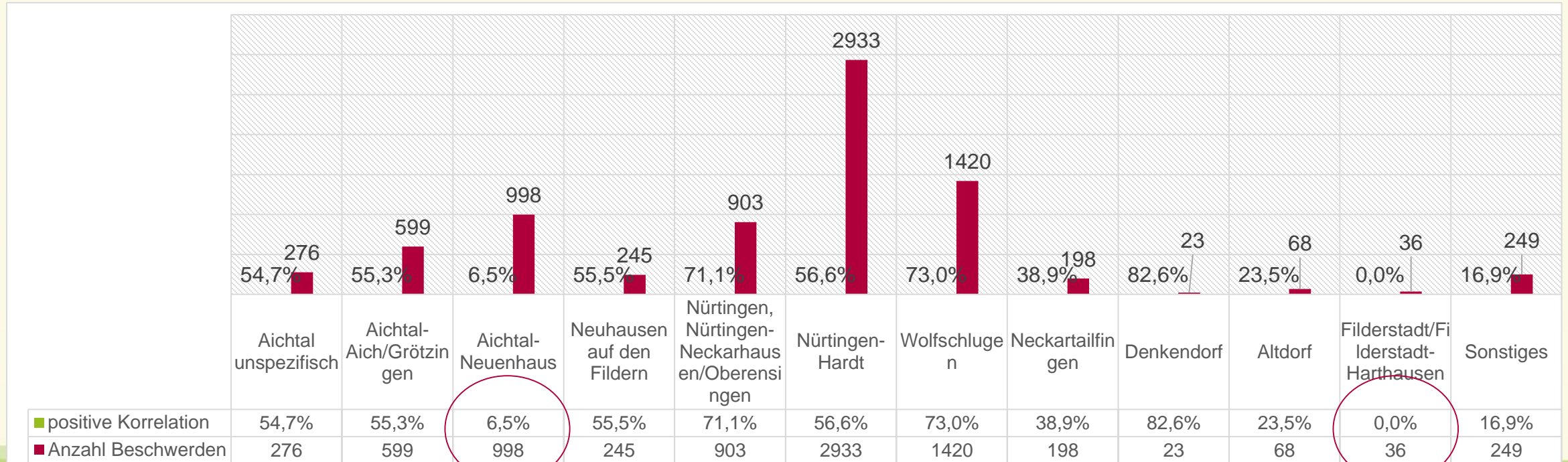
- Total 17.337 Beschwerden
- davon 9.389 anonymisiert - aufgrund fehlender Validierung der Absender ist eine räumliche Zuordnung nicht möglich.
- 7.948 Beschwerden werden näher analysiert.

Beschwerden und TEDGO_neu Abflüge pro Monat



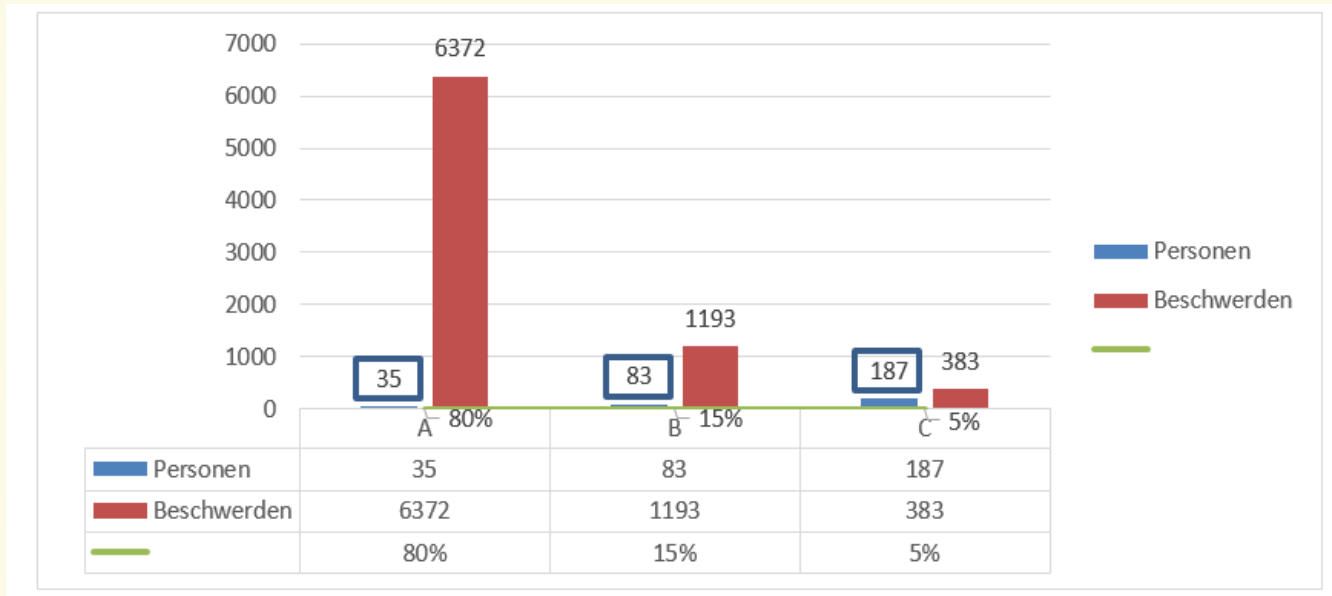
Korrelation der Beschwerden

- Definition: positive Korrelation im Zeitraum von ATD bis **ATD +10 min** (Actual Time of Departure)-konservativ
- Positive Korrelationsquoten variieren je nach Ortschaft/Gemeinde.
- Gesamtkorrelation bei 53%



Analyse der Beschwerdeführenden

- Gesamtbeschwerden von **7.948** Beschwerden wurden von **305** Beschwerdeführenden eingereicht.
- Dabei kommen 80% der analysierten Gesamtbeschwerden von **35** Personen.



Vielfachbeschwerdeführende brutto/netto Vergleich

- Vielfachbeschwerdeführende sind Personen, die mehr als 5% der Gesamtbeschwerden ausmachen
(Vorgehen analog Jahresbericht des Lärmschutzbeauftragten).
- Drei Personen tragen mehr als 5% der Gesamtbeschwerden vor.
- Insgesamt wurden 3.232 Beschwerden durch Vielfachbeschwerdeführende verzeichnet.
- Dies ist ein Anteil von 41% der Gesamtbeschwerden.

Vielfach- beschwerdeführende	Ortschaft/Gemeinden	Beschwerden	Anteil an Ortschaft/Gemeinde	Anteil an Gesamt
1	Nürtingen-Hardt	2058	70 %	26 %
2	Aichtal-Neuenhaus	688	69 %	9 %
3	Nürtingen- Neckarhausen/Oberensingen	486	54 %	6 %

Zusammenfassung - 1

- Es wurden im Probezeitraum insgesamt 17.337 Beschwerden mit dem Bezug auf TEDGO_neu verzeichnet.
- 9.389 Beschwerden kamen über ein anonymisiertes Portal und können räumlich nicht zugeordnet werden. Ob die Beschwerdeführer einen Bezug zur Region haben, kann nicht überprüft werden, ebenso wenig um welche Flugbewegung es sich handelt und damit, ob diese überhaupt mit TEDGO_neu in Verbindung steht.
- Zur weiteren räumlichen Analyse verbleiben 7.948 Beschwerden.



Zusammenfassung - 2

- In der Gesamtbetrachtung können 53% der Gesamtbeschwerden, d.h. 4.175 Beschwerden einer tatsächlichen TEDGO_neu Flugbewegung zugeordnet werden.
- Die Orte Aichtal-Neuenhausen und Filderstadt haben mit 6,5 % und 0 % die geringste Korrelation mit einer tatsächlichen TEDGO_neu Flugbewegung.



Zusammenfassung - 3

- 7.948 Beschwerden wurden von 305 Beschwerdeführenden eingereicht.
- 80 % (also 6.358 Beschwerden) der analysierten Gesamtbeschwerden wurden von 35 Personen eingereicht.
- Drei Beschwerdeführer haben jeweils mehr als 5% der Gesamtbeschwerden eingereicht. Insgesamt wurden 41% (3.232) der Beschwerden durch diese drei Vielfachbeschwerdeführende verzeichnet.

Zusammenfassung - 4

- Werden diese Beschwerden analog des Vorgehens im Jahresbericht des Lärmschutzbeauftragten aus der räumlichen Zuordnung abgezogen (um kein verzerrtes Bild zu erhalten), dann verbleiben 4.716 räumlich zu verteilende Beschwerden, wovon 60% also 2.851 Beschwerden eine Korrelation mit der TEDGO_neu Flugbewegung haben.
- In Aichtal-Neuenhausen gingen 998 Beschwerden ein. Zieht man die 688 Beschwerden der einen Person (dortiger Vielfachbeschwerdeführer) ab und korreliert die verbleibenden Beschwerden mit der 6%-igen Positivkorrelation, dann gibt es dort 17 Beschwerden von sonstigen Personen, die im Rahmen des Probebetriebes eine Korrelation zu TEDGO_neu aufweisen.

Zusammenfassung - 5

- In Nürtingen-Hardt gingen 2.933 Beschwerden ein. Zieht man die 2.058 Beschwerden der einen Person (dortiger Vielfachbeschwerdeführer) ab und korreliert die verbleibenden Beschwerden mit der 87%-igen Positivkorrelation, dann gibt es dort 764 Beschwerden von sonstigen Personen, die im Rahmen des Probebetriebes eine Korrelation zu TEDGO_neu aufweisen.
- In Nürtingen-Neckarhausen/Oberensingen gingen 903 Beschwerden ein. Zieht man die 486 Beschwerden der einen Person (dortiger Vielfachbeschwerdeführer) ab und korreliert die verbleibenden Beschwerden mit der 62%-igen Positivkorrelation, dann gibt es dort 261 Beschwerden von sonstigen Personen, die im Rahmen des Probebetriebes eine Korrelation zu TEDGO_neu aufweisen.

Vielen Dank für Ihre Aufmerksamkeit

So erreichen Sie mich:

Stefan Köhler, MBA

Lärmschutzbeauftragter

für den Flughafen Stuttgart

Telefon: [0711 722-49349](tel:071172249349)

E-Mail: stefan.koehler@rps.bwl.de

06.05.2024



Baden-Württemberg
REGIERUNGSPRÄSIDIUM STUTTART
MOBILITÄT, VERKEHR, STRASSEN