

# 5-JAHRES-ÜBERSICHT

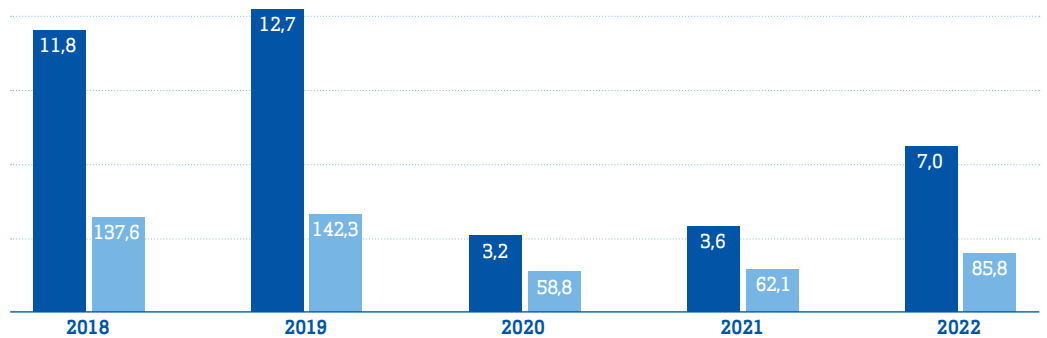
## Luftverkehr

### Fluggäste

(An + Ab + Transit)  
in Mio.

### Flugbewegungen

in Tausend



## Ergebnisse

### Umsätze Konzern

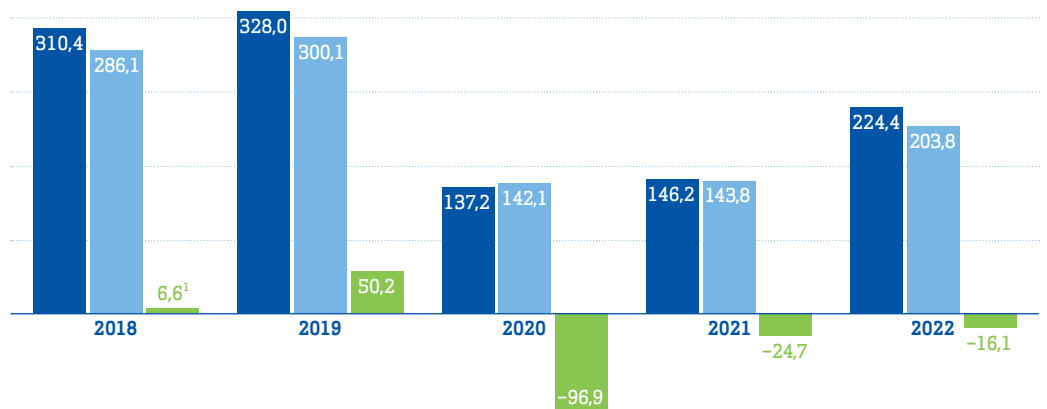
in Mio. €

### Umsätze FSG

in Mio. €

### Geschäfts- ergebnisse FSG

in Mio. €



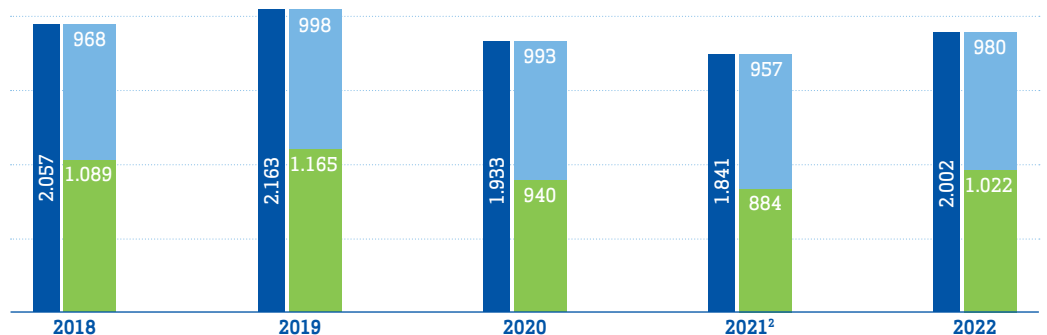
## Personal

### Konzern

### FSG

(ohne Personen in Aus-  
bildung und Praktikum)

### Tochter-/Beteiligungs- unternehmen



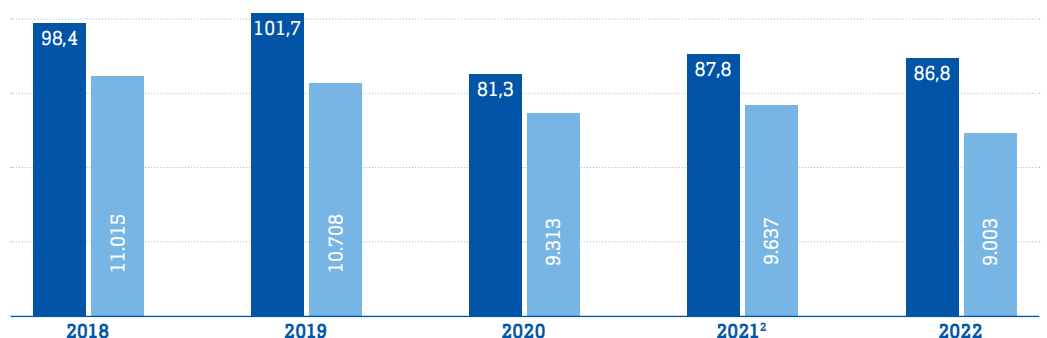
## CO<sub>2</sub>-Emissionen

### Gesamt-Energiebezug FSG, FSEG, SAG

in GWh

### Scope 1 (direkt beeinflussbare CO<sub>2</sub>-Emissionen)

in t



<sup>1</sup> Sonderbelastung der Geschäftsergebnisse durch die Zahlungen für Stuttgart 21

<sup>2</sup> korrigierte Vorjahreswerte

# FLUGHAFEN-KENNZAHLEN

Luftverkehr	2022	2021	Veränderung in %
<b>Passagieraufkommen gesamt<sup>1</sup></b>	<b>6.997.032</b>	<b>3.582.096</b>	<b>95,3</b>
Inland	940.105	505.468	86,0
International	6.043.616	3.071.291	96,8
Transit	13.311	5.337	149,4
<b>Flugbewegungen gesamt<sup>1</sup></b>	<b>85.822</b>	<b>62.135</b>	<b>38,1</b>
Gewerblicher Verkehr	71.408	47.935	49,0
Nicht gewerblicher Verkehr	14.414	14.200	1,5
<b>Cargo-Umschlag (t)</b>	<b>33.593</b>	<b>49.072</b>	<b>-31,5</b>
Luftfracht (t)	25.544	40.523	-37,0
Luftpost (t)	8.049	8.548	-5,8

<sup>1</sup> ziviler Verkehr

Detaillierte Verkehrszahlen weist die FSG in ihrem statistischen Jahresbericht unter [stuttgart-airport.com/statistik](http://stuttgart-airport.com/statistik) aus.

Ergebnisse	2022	2021
Umsatzerlöse Konzern (Mio. €)	224,4	146,2
Umsatzerlöse FSG (Mio. €)	203,8	143,8
Personalaufwand FSG (Mio. €)	62,7	57,5
EBITDA FSG (Mio. €)	24,8	18,2
Geschäftsergebnis Konzern (Mio. €)	-17,1	-22,4
Geschäftsergebnis FSG (Mio. €)	-16,1	-24,7
Eigenkapitalquote FSG (%)	65,0	65,9